

# The **Lacquered** *Kitchens*

---

Alice  
Alice 20.20  
Mika  
Mika 30  
Mika Smart

**cucinesse**

## Kitchen

### Cucine di ricerca

Le nostre cucine laccate nascono da una ispirazione, da una tradizione legata alla cultura artigiana e al territorio che noi esportiamo nel mondo.

Abbiamo ambientato le nostre composizioni all'interno di una struttura di recupero dove i nostri progetti si identificano e si riconoscono per l'abbinamento cromatico, per la ricerca compositiva che fa della "cucina Laccata" la protagonista della casa. Cucinense, con questo catalogo, ha voluto invitarvi a compiere un "viaggio", contestualizzando le composizioni in situazioni dal sapore diverso, dove la sofisticata combinazione dei materiali avanzati e l'uso delle forme geometriche danno vita ad un design senza tempo e senza spazio.

Our lacquered kitchens are born thanks to inspiration, coming from an artisanal culture and from our territory that we want to spread all around the world.

We placed our compositions inside a recovery structure site where our projects are identified; they have a chromatic combination and a particular composition that can transform the "Lacquered kitchen" into the main protagonist.

Cucinense, with this catalogue, wants you to be part of a journey, a trip where you need to image our creations inside different situations where the materials and geometric shapes give origin to a design without time and space.

Nos cuisines laquées naissent d'une inspiration, d'une tradition liée à la culture artisanale et au territoire que nous exportons dans le monde. Nos compositions sont adaptées à l'intérieur d'une structure de récupération, où nos projets s'identifient et se reconnaissent pour leur assortiment chromatique, pour leurs compositions recherchées qui font de la "cuisine Laquée" l'actrice principale de la maison. Avec ce catalogue, Cucinense a voulu vous inviter dans un "Voyage" où les compositions ont une saveur diverse, où une combinaison sophistiquée des matériaux choisis et l'utilisation des formes géométriques donnent vie à un design intemporel.



**Alice**

**Alice 20.20**


**Mika**

**Mika 30**

**Mika Smart**

**cucinense**

04



**Il fascino  
del contemporaneo.**

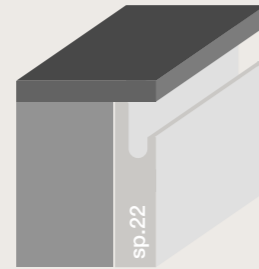
The appeal  
of contemporary.

Le charme  
du temp  
contemporain.

05

Opening  
systems.

Systemes  
d'ouvertures.

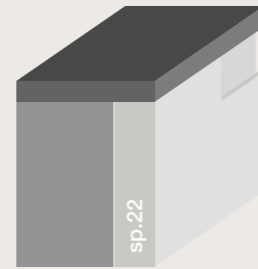


**ALICE**

Modello Alice: anta in mdf sp.22 con fresata maniglia, stondata su tre lati con raggio 1 mm. Laccata lucido o opaco con laccatura diretta su MDF.

**E** Alice model: MDF milled door 22mm th. rounded edge on three sides, with 1mm radius. Glossy or matt lacquered directly on MDF.

**F** Modèle Alice: porte en mdf ep.22mm avec gorge moulée, bords arrondis rayon 1mm sur trois cotés. Laquée brillant ou mat avec laque directe sur MDF.

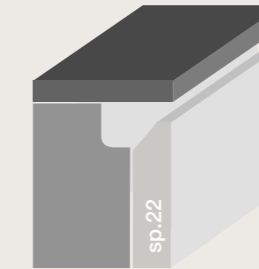


**ALICE 20.20**

Modello Alice 20.20: anta in mdf sp.22 con fresata maniglia parziale, stondata su tre lati con raggio 1mm. Laccata lucido o opaco con laccatura diretta su MDF.

**E** Alice 20.20 model: MDF partial milled door 22mm th. rounded edge on three sides, with 1mm radius. Glossy or matt lacquered directly on MDF.

**F** Modèle Alice 20.20: porte en MDF ep.22mm avec gorge moulée partielle, bords arrondis rayon 1mm sur trois cotés. Laquée brillant ou mat avec laque directe sur MDF.




**MIKA 30 gola slim**

Modello Mika 30: anta in mdf sp.22, con taglio 30 gradi, stondata su tre lati con raggio 1mm. Laccata lucido o opaco con laccatura diretta su MDF.

**E** MIKA 30 Model: MDF door 22mm th., with 30°cut, rounded on three sides with a 1mm radius. Glossy or matt lacquered directly on MDF.

**F** Modèle Mika: porte en MDF ep.22 avec coupe 30 degré, bords arrondis rayon 1mm sur trois cotés. Laquée brillant ou mat avec laque directe sur MDF.

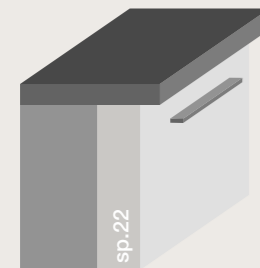


**MIKA 30 gola piatta**

Modello Mika 30: anta in mdf sp.22, con taglio 30 gradi, stondata su tre lati con raggio 1mm. Laccata lucido o opaco con laccatura diretta su MDF.

**E** MIKA 30 Model: MDF door 22mm th., with 30°cut, rounded on three sides with a 1mm radius. Glossy or matt lacquered directly on MDF.

**F** Modèle Mika: porte en MDF ep.22 avec coupe 30 degré, bords arrondis rayon 1mm sur trois cotés. Laquée brillant ou mat avec laque directe sur MDF.

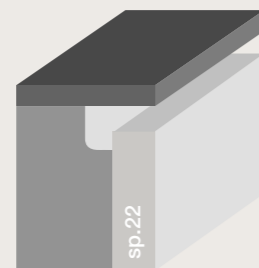


**MIKA c/maniglia**

Modello Mika: anta in mdf sp.22, stondata su quattro lati con raggio 1 mm. Laccata lucido o opaco con laccatura diretta su MDF.

**E** MIKA Model: MDF door 22mm thick, rounded on 4 sides with a 1mm radius. Glossy or matt lacquered directly on MDF.

**F** Modèle Mika: porte en MDF ep.22mm, bords arrondis rayon 1mm sur quatre cotés. Laquée brillant ou mat avec laque directe sur MDF.

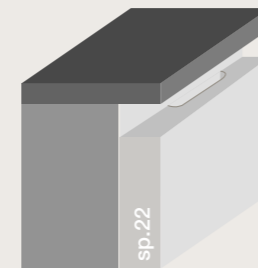


**MIKA gola slim**

Modello Mika: anta in mdf sp.22, stondata su quattro lati con raggio 1mm. Laccata lucido o opaco con laccatura diretta su MDF.

**E** MIKA Model: MDF door 22mm thick, rounded on 4 sides with a 1mm radius. Glossy or matt lacquered directly on MDF.

**F** Modèle Mika: porte en MDF ep.22mm, bords arrondis rayon 1mm sur quatre cotés. Laquée brillant ou mat avec laque directe sur MDF.

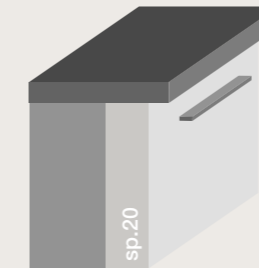


**MIKA gola piatta  
c/guscia incassata**

Modello Mika: anta in mdf sp.22, stondata su quattro lati con raggio 1mm. Laccata lucido o opaco con laccatura diretta su MDF.

**E** MIKA Model: MDF door 22mm thick, rounded on 4 sides with a 1mm radius. Glossy or matt lacquered directly on MDF.

**F** Modèle Mika: porte en MDF ep.22 mm, bords arrondis rayon 1mm sur quatre cotés. Laquée brillant ou mat avec laque directe sur MDF.

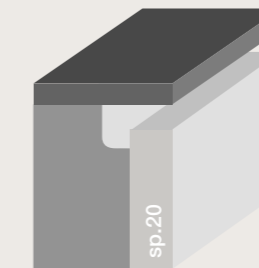


**MIKA SMART c/maniglia**

Modello Mika Smart: anta in mdf sp.20, stondata su quattro lati con raggio 1mm. Laccata lucido o opaco esternamente con laccatura diretta su MDF. All'interno laccato bianco opaco.

**E** MIKA SMART Model: MDF door 20 mm thick, rounded on 4 sides with a 1mm radius. Glossy or matt lacquered externally directly on MDF. Internally the doors is lacquered white mat.

**F** Modèle Mika Smart: porte en MDF ep. 20 mm, bords arrondis rayon 1mm sur quatre cotés. Laquée brillant ou mat à l'exterieur avec laque directe sur MDF. A l'interieur la pate est lacqué blanc mat.

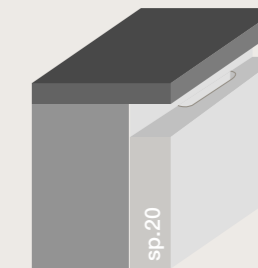


**MIKA SMART gola slim**

Modello Mika Smart: anta in mdf sp.20, stondata su quattro lati con raggio 1mm. Laccata lucido o opaco esternamente con laccatura diretta su MDF. All'interno laccato bianco opaco.

**E** MIKA SMART Model: MDF door 20 mm thick, rounded on 4 sides with a 1mm radius. Glossy or matt lacquered externally directly on MDF. Internally the doors is lacquered white mat.

**F** Modèle Mika Smart: porte en MDF ep. 20 mm, bords arrondis rayon 1mm sur quatre cotés. Laquée brillant ou mat à l'exterieur avec laque directe sur MDF. A l'interieur la pate est lacqué blanc mat.



**MIKA SMART gola piatta  
c/guscia incassata**

Modello Mika Smart: anta in mdf sp.20, stondata su quattro lati con raggio 1mm. Laccata lucido o opaco esternamente con laccatura diretta su MDF. All'interno laccato bianco opaco.

**E** MIKA SMART Model: MDF door 20 mm thick, rounded on 4 sides with a 1mm radius. Glossy or matt lacquered externally directly on MDF. Internally the doors is lacquered white mat.

**F** Modèle Mika Smart: porte en MDF ep. 20 mm, bords arrondis rayon 1mm sur quatre cotés. Laquée brillant ou mat à l'exterieur avec laque directe sur MDF. A l'interieur la pate est lacqué blanc mat.



RAL 9003

EVOLVE S073

TOP LAMINATO FB51

**. ALICE .**

Stile unico, ispirazione contemporanea: la cura dei dettagli e il design ricercato creano uno spazio dinamico e creativo in cui tutto è possibile.

**E** Unique style, contemporary inspiration: attention to detail and refined design create a dynamic and creative space where everything is possible.

**F** Un style unique, une inspiration contemporaine: le soucis du détail et du design créent un espace dynamique et créatif dans lequel tout est possible.









12



↑  
Particolare del ripiano con profilo  
alluminio: stabilità, eleganza e personalità.

**E** Detail of the shelf with aluminum  
profile: stability, elegance and personality.

**F** Le détail de l'étagère avec profil  
aluminium: stabilité, élégance  
et personnalité.



13

Collezione  
Collection



14



15





**Cucinesse**  
Kitchens

Funzionalità ed eleganza della colonna estraibile cod.01 con profili cromati e ripiani bianchi abbinati alla struttura interna.

**E** Functionality and elegance of the pull-out tall unit cod.01 with chromed profiles and white shelves matched with the carcass.

**F** Colonne extractible fonctionnelle et élégante cod.01 avec profils chromés et fonds pleins blanc en accord avec la structure.

La versatilità del modello Alice: un'unica anta con fresata verticale e cestoni interni, per chi ama le linee pulite ma non vuole rinunciare alla funzionalità.

**E** The versatility of the Alice model: full vertical milled doors and internal baskets, clean lines and functionality.

**F** L'éclectisme du modèle Alice: une portes uniques avec gorge moulée verticale et tiroirs intérieurs, pour ceux qui aiment les lignes pures sans renoncer au fonctionnel.



**Collezione**  
Collection



18



19









**Cucinesse**  
Kitchens

**. ALICE .**

**Basi.**  
Struttura h80: bianca  
Anta: Ral 9003 lucido  
Elemento a giorno: Evolve S073  
Top: FB51 sp.2 cm  
Snack: S073 sp.6 cm  
Zoccolo h6: bianco

**Colonne.**  
Struttura h210: bianca  
Anta: Ral 9003 lucido  
Zoccolo h6: bianco

**Living**

**Basi.**  
Struttura h17,5/h35: bianca  
Anta: Ral 9003 opaco  
Ral 7006 opaco  
Top: Ral 9003 opaco sp.1,8 cm  
S073 sp.1,8 cm

**Pensili.**  
Struttura h70/h105/h130: bianca  
Anta: Mika laccato Ral 7006 opaco  
Evolve S073  
Elementi a giorno h105: lamiera finitura nera

**Base units.**  
Structure h80: white  
Door: Ral 9003 glossy  
Open element: Evolve S073  
Top: FB51 th.2 cm  
Snack: S073 th.6 cm  
Plinth h6: white

**Tall units.**  
Structure h210: white  
Door: Ral 9003 glossy  
Plinth h6: white

**Living**

**Base units.**  
Structure h17,5/h35: white  
Door: Ral 9003 matt  
Ral 7006 matt  
Top: Ral 9003 matt th.1,8 cm  
S073 th.1,8 cm

**Wall Unit.**  
Structure h70/h105/h130: white  
Door: Mika lacquered Ral 7006 matt  
Evolve S073  
Open elements h105: sheet metal black finish

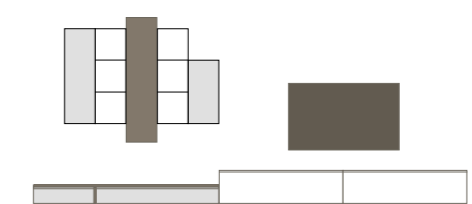
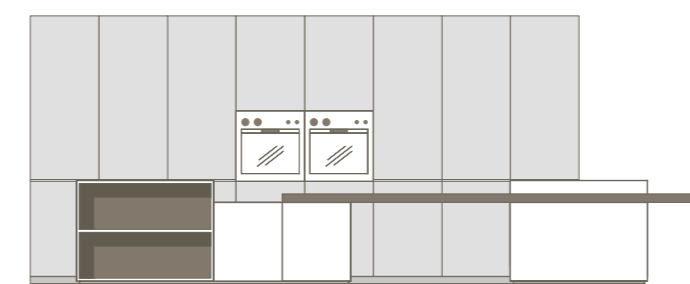
**Bas.**  
Caisson h80: blanc  
Porte: Ral 9003 brillant  
Élément ouvert: Evolve S073  
Plan de travail: FB51 ep.2 cm  
Snack: S073 ep.6 cm  
Socle h6: blanc

**Colonnes.**  
Caisson h210: blanc  
Porte: Ral 9003 brillant  
Socle h6: blanc

**Living**

**Bas.**  
Caisson h17,5/h35: blanc  
Porte: Ral 9003 mat  
Ral 7006 mat  
Plan de travail: Ral 9003 mat ep.1,8 cm  
S073 ep.1,8 cm

**Hauts.**  
Caisson h70/h105/h130: blanc  
Porte: Mika laque Ral 7006 matt  
Evolve S073  
Éléments ouverts h105: fer finition noire





NCS S 5020-B90G

LAB S122

LAB FB49

TOP LAMINATO FB02



**. ALICE 20.20 .**

Il nuovo progetto Alice si caratterizza per l'innovativo design dell'anta, che rappresenta la vera e propria firma di questo modello.

**E** The new Alice project is marked by the innovative design of the door, which represents the real trademark of this model.

**F** Le nouveau projet Alice se caractérise par l'innovant design de sa porte, qui représente une vraie signature de ce modèle.





Cucinesse  
Kitchens



27

Collezione  
Collection



**Cucinesse**  
Kitchens



Colonna da 30 cm estraibile cod.03 con profili cromati e ripiani antracite abbinati alla struttura. La particolarità del meccanismo di rotazione a 180° a sinistra e a destra permette di usufruire, con la massima comodità, di ciò che è contenuto all'interno.

**E** Pull-out tall unit 30 cm cod.03 with chromed profiles and anthracite shelves matched to the structure. The peculiarity of the 180-degree rotating mechanism to the left and right allows you a simple use.

**F** Colonne de 30 cm extractible cod.03 avec profils chrome et fonds anthracite en accord avec la structure. La particularité du mécanisme en rotation a 180 degrés a gauche et a droite permet d'obtenir, avec une grande commodité, ce qu'il y a dedans.



**Collezione**  
Collection





28



29





**Cucine**  
Kitchens

**. ALICE 20.20 .**

**Basi.**

Struttura h80: antracite  
Anta: NCS S 5020-B90G  
Top: FB02 sp.2 cm  
Zoccolo h6: antracite

**Pensili. pag 24**

Struttura h35: antracite  
Anta: Lab S 122  
Trave cappa h25: Lab FB49  
Elemento a giorno: Lab FB49  
Sistema maniglia: gola slim per pensile

**Pensili. pag 28**

Struttura h35: antracite  
Anta: Lab FB49  
Trave cappa h25: Lab S 122  
Elemento a giorno: Lab FB49  
Sistema maniglia: gola slim per pensile

**Colonne. pag 24**

Struttura h210: antracite  
Anta: Lab S 122  
Sistema maniglia: gola slim antracite  
Zoccolo h6: antracite

**Colonne. pag 28**

Struttura h210: antracite  
Anta: Lab FB49  
Sistema maniglia: gola slim antracite  
Zoccolo h6: antracite

**Base units.**

Structure h80: anthracite  
Door: NCS S 5020-B90G  
Top: FB02 sp.2 cm  
Plinth h6: anthracite

**Wall units. page 24**

Structure h35: anthracite  
Door: Lab S 122  
Beam for hood h25: Lab FB49  
Open element: Lab FB49  
Handle: slim gola for wall unit

**Wall units. page 28**

Structure h35: anthracite  
Door: Lab FB49  
Linear hood design h25: Lab S 122  
Open element: Lab FB49  
Handle: slim gola for wall unit

**Tall units. page 24**

Structure h210: anthracite  
Door: Lab S 122  
Handle: slim gola anthracite  
Plinth h6: anthracite

**Tall units. page 28**

Structure h210: anthracite  
Door: Lab FB49  
Handle: slim gola anthracite  
Plinth h6: anthracite

**Bas.**

Caisson h80: anthracite  
Porte: NCS S 5020-B90G  
Plan de travail: FB02 ep.2 cm  
Socle h6: anthracite

**Hauts. page 24**

Caisson h35: anthracite  
Porte: Lab S 122  
Poutre de la hotte h25: Lab FB49  
Élément ouvert: Lab FB49  
Type de poignée: gorge slim pour hauts

**Hauts. page 28**

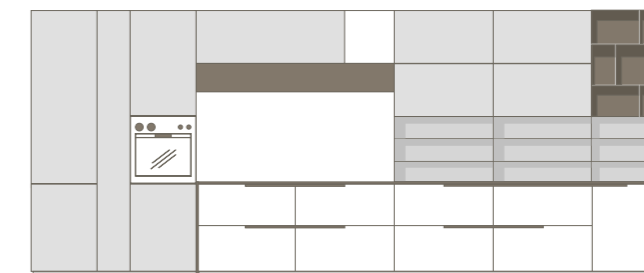
Caisson h35: anthracite  
Porte: Lab FB49  
Hotte déco linéaire h25: Lab S 122  
Élément ouvert: Lab FB49  
Type de poignée: gorge slim pour hauts

**Colonnes. page 24**

Caisson h210: anthracite  
Porte: Lab S 122  
Type de poignée: gorge slim anthracite  
Socle h6: anthracite

**Colonnes. page 28**

Caisson h210: anthracite  
Porte: Lab FB49  
Type de poignée: gorge slim anthracite  
Socle h6: anthracite



## Il processo di laccatura: la tua cucina sartoriale.

Cucinesse  
Kitchens

The lacquering process:  
your customized kitchen.

Le procédure de laquage:  
votre cuisine sur mesure.

34

### 01 . SEZIONATURA

Partendo dalla materia prima gli impianti di ultima generazione sono in grado di sezionare pannelli da 60 fino a 4 millimetri di spessore.

### 02 . PANTOGRAFATURA

Il pannello sezionato viene smussato e rifilato nei bordi per creare l'antina.

### 03 . POLIESTERATURA

Nell'utilizzo quotidiano le ante sono sottoposte a mille sollecitazioni. L'applicazione del fondo poliestere è una fase fondamentale per garantire alle ante la massima durata e una estrema resistenza alle scalfiture e agli agenti chimici.

### 04 . CARTEGGIATURA

Per consentire una puntuale aderenza della vernice, i piani vengono carteggiati con linea automatizzata, mentre la levigatura dei bordi avviene in modalità semiautomatica.

### 05 . VERNICIATURA

Le nostre antine opache o lucide sono laccate con vernici ad acqua seguendo un doppio procedimento. Così, una volta passato in due forni a 50 e 30 gradi, il pannello acquista un'ottima resistenza chimico-fisica.

### 06. CONTROLLO QUALITÀ

Prima di essere immesse sul mercato, le ante vengono controllate manualmente, una ad una, per garantire al cliente la certezza di ricevere un prodotto di qualità.

### 07. PROTEZIONE

Al termine del processo, viene messa una pellicola di protezione semi-trasparente, con base di acqua, quindi ecologica, che protegge l'anta fino al montaggio.

### 08 . IMBALLAGGIO

Imballi innovativi per rendere più sicuro il prodotto in fase di movimentazione: protezione ad hoc per angoli e materiali delicati.

### 01 . Cutting

Starting from the raw material the latest generation machinery are able to cut 60cm panels to 4 millimeters thick.

### 02 . Pantography

The sectioned panel is blunt and trimmed in the edges to create the door.

### 03 . Polyester coating

Cupboard and cabinet doors are subjected to heavy stress during daily use. The application of a polyester base coat is essential to ensure your doors are built to last and to stand up to scratching and chemical agents.

### 04 . Sandpapering

To ensure the varnish adheres perfectly, the surfaces are sandpapered on an automatic line, while edges are smoothed semi-automatically.

### 05 . Varnishing

Our doors mat or glossy are lacquered using a water based varnish, following a double step processing. Thus, once fired in two kilns at 50 and 30 degrees, the panel acquires excellent chemical and physical resistance.

### 06 . Quality Control

Before they go on the market, our doors are checked by hand, one by one, so customers can be sure of receiving a very good quality product.

### 07 . Protection

At the end of the process, it is applied an ecological protective film, water-based, to protect the door until it is assembled.

### 08 . Packaging

Innovative packaging to make the product safe while handling: special protection for corners and delicate materials.

### 01 . Coupe

En partant de la matière première, les machines de dernière génération sont en grade de couper les panneaux de 60 a 4 millimètres d'épaisseur.

### 02. Pantographe

Le panneau coupé est travaillé pour arrondir les angles et former ainsi une porte.

### 03 . Polyester

Dans l'usage quotidien les portes sont mises a dure épreuve. L'application du fond polyester est une phase fondamentale pour garantir aux portes une durée de vie maximale et une extrême résistance aux griffes et aux agents chimiques.

### 04 . Ponçage

Pour permettre l'adhérence de la peinture, les surfaces planes sont ponçées par machine, par contre les chants le sont en modalité semi automatisée.

### 05 . Peinture

Pour nos portes lacquées opaques brillantes on utilise une peinture à l'eau suivant une double procédure. Ensuite passage dans deux fours a 50 et 30 degrés, le panneau obtient ainsi une résistance chimique - physique.

### 06 . Controle de qualite

Avant d'être mises sur le marché, les portes sont contrôlées manuellement, une par une, pour garantir au client la certitude de recevoir un produit de qualité.

### 07 . Protection

A la fin du processus, une pellicule de protection semi transparente est appliquée avec une base d'eau, donc écologique, celle ci protège la porte jusqu'au montage.

### 08 . Emballage

Des emballages innovants et améliorés pour rendre plus sûr le produit lors de son déplacement: protection des coins et des matériaux délicats.



Plus  
Collection

35



RAL 9003

KREA LAVA

VETRO DARK GREY

TOP QUARZO ZEUS



## . ALICE 20.20 .

Linearità ed eleganza: il fascino eterno del bianco abbinato al tepore del legno e al minimal design del vetro dark grey.

**E** Linearity and elegance: the eternal charm of white combined with the warmth of the wood and the minimal design of dark grey glass.

**F** Linéaire et élégance: le charme du blanc associé à la chaleur du bois et au minimalisme du verre dark grey.









La particolarità del meccanismo estraibile cod.04 con 4 cesti, ripiani bianchi e profili cromati, per rendere utile ogni angolo della cucina.

E The peculiarity of the pull-out mechanism cod.04 with 4 baskets, with white shelves and chromed profiles, to make useful each corner of the kitchen.

F La particularité du mécanisme extractible cod.04 avec 4 paniers, fonds blancs et profil chrome, pour rendre utile chaque angle de la cuisine.





Minimal design: colonna con ante rientranti e possibilità di personalizzare l'interno con una vasta gamma di accessori.

**E** Minimal design: tall unit with re-entrant doors and opportunity to customize the interior with a wide range of accessories.

**F** Design minimaliste: colonne avec portes rentrantes et possibilité de personnaliser l'intérieur avec une vaste gamme d'accessoires.

Il dettaglio della nuova maniglia Eureka 485 antracite effetto gola, permette di mantenere la linearità della composizione, senza aumentare l'ingombro.

**E** The detail of the new anthracite handle Eureka 485, groove effect, allows to maintain the linearity of the composition, without increasing the dimension.

**F** Le détail de la nouvelle poignée Eureka 485 anthracite effet gorge, permet de conserver une linéarité de la composition, sans augmenter l'encombrement.







**Cucinesse**  
Kitchens

Estrema versatilità nella gestione delle colonne ad angolo: oltre ai ripiani con profili in alluminio è possibile inserire i cestelli estraibili per una migliore accessibilità a tutti gli spazi.  
Colonna estraibile cod.02 che permette la fuoriuscita del meccanismo contestualmente all'apertura dell'anta.

**E** Extreme versatility of corner units: it is possible to insert shelves and pull-out baskets for a better accessibility to all spaces. Extractable tall unit cod.02 that allows the pull out of the mechanism opening the 180° door.

**F** Une extrême facilité de gestion de la colonne d'angle: outre les étagères avec profil aluminium, il est possible d'insérer des paniers extractibles pour un meilleur d'accès de tout les espaces. Colonne extractible cod.02 qui permet la sortie du mécanisme avec porte sur charnières à 180 degrés.



**Collezione**  
Collection

44



45









## Cucinesse Kitchens

### . ALICE 20.20 .

#### Basi.

Struttura h80: bianca  
Anta: RAL 9003 opaco  
Top: Quarzo Zeus sp.2 cm  
Schienale: Hpl calacatta sp.1,2 cm  
Zoccolo h6: antracite/bianco

#### Pensili.

Struttura h60: antracite  
Anta: profilo 103 nero con vetro dark grey  
Sistema maniglia: maniglia integrata su profilo 103

#### Colonne.

Struttura h210: antracite  
Anta: Krea Lava  
Sistema maniglia: gola slim antracite  
maniglia antracite Eureka 485  
Zoccolo h6: antracite

#### Living

Struttura h210: antracite  
Anta: Mika RAL 7039 opaco  
RAL 7044 opaco  
Sistema maniglia: push-pull  
Boiserie: Krea Lava  
Top: laccato RAL 7039 opaco sp.1,8 cm  
Zoccolo: RAL 7044 opaco sp.1,8 cm

#### Base units.

Structure h80: white  
Door: RAL 9003 matt  
Top: Quarzo Zeus th.2 cm  
Backsplash: Hpl calacatta th.1,2 cm  
Plinth h6: anthracite/white

#### Wall units.

Structure h60: anthracite  
Door: 103 black profile with dark grey glass  
Handle: integrated handle on profile 103

#### Tall units.

Structure h210: anthracite  
Door: Krea Lava  
Handle: slim gola anthracite  
anthracite handle Eureka 485  
Plinth h6: anthracite

#### Living

Structure h210: anthracite  
Door: Mika RAL 7039 matt  
RAL 7044 matt  
Handle: push-pull  
Boiserie: Krea Lava  
Top: lacquered RAL 7039 matt th.1,8 cm  
Plinth: RAL 7044 matt th.1,8 cm

#### Bas.

Caisson h80: blanc  
Porte: Ral 9003 mat  
Plan de travail: Quarzo Zeus ep.2 cm  
Credence: Hpl calacatta ep.1,2 cm  
Socle h6: anthracite/blanc

#### Hauts.

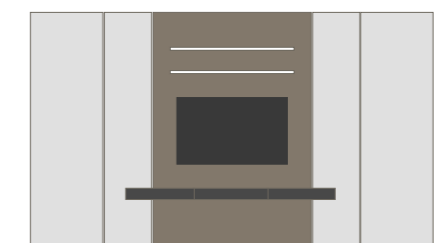
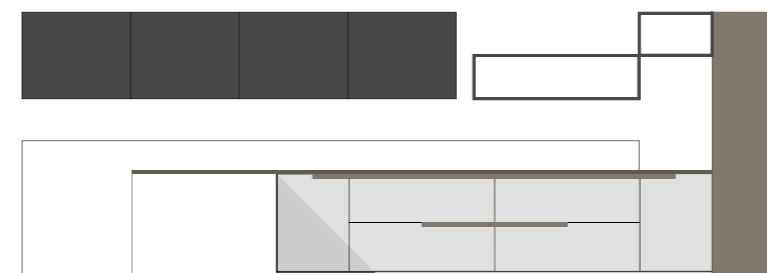
Caisson h60: anthracite  
Porte: profil 103 noir avec verre dark grey  
Type de poignée: poignée intégrée sur profil 103

#### Colonnes.

Caisson h210: anthracite  
Porte: Krea Lava  
Type de poignée: gorge slim anthracite  
anthracite Eureka 485  
Socle h6: anthracite

#### Living

Caisson h210: anthracite  
Porte: Mika Ral 7039 mat  
Ral 7044 mat  
Type de poignée: push-pull  
Boiserie: Krea Lava  
Plan de travail: Laque Ral 7039 mat ep.1,8 cm  
Socle: Ral 7044 mat ep.1,8 cm





RAL 7010 OPACO

KREA TERRA

VETRO DARK GREY

TOP GRES ROAD



**. MIKA .**

La bellezza delle linee pulite ed eleganti:  
spazi creativi danno vita a composizioni  
interamente personalizzabili.

**E** The beauty of clean and elegant lines:  
creative spaces and fully customizable  
compositions.

**F** La beauté des lignes pures et élégantes:  
des espaces créatifs qui donnent vie à  
des compositions entièrement person-  
nalisables.











**Cucinesse**  
Kitchens



Particolare dell'anta con apertura a ribalta: le cerniere piatte migliorano l'utilizzo e l'estetica.

**E** Detail of the door with drop-down opening: flat hinges for a better use and more aesthetics.

**F** Détail de la porte: les charnières plates pour une meilleure utilisation et esthétique.





56



57





**Cucine**  
Kitchens

**. MIKA .**

**Basi.**

Struttura h80: antracite  
Anta: RAL 7010 opaco  
Elementi a giorno: Krea Terra  
Top: Gres Road sp.2 cm  
Snack: Krea Terra sp.4 cm,  
con basamento vetro sp.2 cm extrachiaro  
Sistema maniglia: gola slim antracite  
Zoccolo h6: RAL 7010 opaco/antracite

**Colonne.**

Struttura h245: antracite  
Anta: Profilo 103 nero con vetro dark grey  
Krea Terra  
Sistema maniglia: maniglia integrata su profilo 103/  
gola slim antracite  
Zoccolo h6: antracite

**Base units.**

Structure h80: anthracite  
Door: RAL 7010 matt  
Open elemnts: Krea Terra  
Top: Gres Road th.2 cm  
Snack: Krea Terra th.4 cm,  
with glass base th.2 cm extra clear  
Handle: slim gola anthracite  
Zoccolo h6: RAL 7010 matt/anthracite

**Tall units.**

Structure h245: anthracite  
Door: 103 black Profile with dark grey glass  
Krea Terra  
Handle: integrated handle on 103 profile/  
slim gola anthracite  
Plinth h6: anthracite

**Bas.**

Caisson h80: anthracite  
Porte: Ral 7010 mat  
Elements ouverts: Krea Terra  
Plan de travail: Gres Road ep.2 cm  
Snack: Krea Terra ep.4 cm avec piétement  
en verre ep.2 cm extra clair  
Type de poignée: gorge slim anthracite  
Socle h 6: Ral 7010 mat / anthracite

**Colonnes.**

Caisson h245: anthracite  
Porte: Profil 103 noir avec verre dark grey  
Krea Terra  
Type de poignée: poignée intégrée sur profil 103/  
gorge slim anthracite  
Socle h6: anthracite



**Area Tecnica**  
Technical Area

Accessories.  
Accessoires.

Colonna con ante rientranti.  
Particolare del ripiano estraibile  
in acciaio inox.

**E** Tall unit folding doors.  
Stainless steel extractable shelf.

**F** Colonne avec portes rentrantes.  
Peculiarité de l'étagère extractible  
en acier inox.



Colonna estraibile cod.01  
Colonna con anta unica  
e cestoni interni.

**E** Tall unit extractable basket cod.01  
Tall unit full door and internal baskets.

**F** Colonne extractible cod.01  
Colonne avec une seule porte  
et paniers intérieurs.



Colonna estraibile da 30 cod.03 con  
rotazione a 180° a destra e sinistra.

**E** Tall unit extractable basket 30 cm  
cod.03 180° left and right turning  
system.

**F** Colonne extraible 30 cm cod.03  
avec mécanisme en rotation a 180° a  
gauche et droite.



Colonna estraibile cod.02 con anta  
ad apertura 180°.  
Colonna ad angolo con 4 cestelli  
estraibili.

**E** Tall unit extractable basket  
cod.02 180° opening door.  
Corner tall unit with 4 extractable  
basket.

**F** Colonne extractible cod.02  
Colonne angle avec 4 paniers  
extractibles.



Pensile vasistas componibile extra  
large da 180 cm.  
Accessoristica interna per cestoni  
e cassetti.

**E** Extralarge composable vasistas  
wall unit l.180 cm.  
Internal accessories for drawers  
and baskets.

**F** Meuble haut vasistas extra large  
a composer l.180 cm.  
Accessoires internes pour tiroirs  
et casseroles.



Tavolo estraibile "Party" con basa-  
mento in alluminio.  
Base angolo con cestelli estraibili  
cod.04

**E** Extractable table "Party"  
with aluminium basement.  
Corner unit with extractable baskets  
cod.04

**F** Table extractible "Party"  
avec piétement en aluminium.  
Meuble bas d'angle avec paniers  
extractible cod.04.





RAL 7044

EVOLVE P25

TOP HPL ALABASTRO GREY




**. MIKA 30 .**

Design essenziale dell'anta a 30 gradi, leggerezza visiva e resistenza materica disegnano uno spazio funzionale e versatile.

**E** Essential design of the 30-degree door, clear view and material strength, functional and versatile space.

**F** Le design essentiel de la porte à 30 degrés, légèreté visuelle et résistance matérielle pour un dessin de l'espace fonctionnel et éclectique.









Eleganza e funzionalità del modello Mika 30. Il design innovativo dell'anta con taglio a 30° si unisce alla praticità della base maxi con doppio ripiano e profilo in alluminio.

E Elegance and functionality of the model Mika 30. The innovative design of the 30° cut door is joined to the functionality of the maxi base unit with double internal shelf and aluminium profile.

F Élégance et fonctionnalité du modèle Mika 30. Le design innovant de la porte avec coupe à 30° se marie au côté pratique du meuble bas maxi avec double étagère et profil aluminium.



70



71





**Cucinesse**  
Kitchens

**. MIKA 30 .**

**Basi.**

Struttura h80: antracite  
Anta: RAL 7044 opaco  
Top: Hpl Alabastro Grey sp.1,2 cm  
Sistema maniglia: gola piatta antracite  
Zoccolo h6: antracite

**Pensili.**

Struttura h130: antracite  
Anta: Evolve P25  
Sistema maniglia: gola slim per pensile

**Colonne.**

Struttura h210: antracite  
Anta: Evolve P25  
Elemento a giorno: Evolve P25  
Sistema maniglia: gola slim antracite  
Zoccolo h6: antracite

**Base units.**

Struttura h80: antracite  
Door: RAL 7044 matt  
Top: Hpl Alabastro Grey th.1,2 cm  
Handle: antracite flat gola  
Plinth h6: antracite

**Wall units.**

Struttura h130: antracite  
Door: Evolve P25  
Handle: slim gola for wall unit

**Tall units.**

Struttura h210: antracite  
Door: Evolve P25  
Open element: Evolve P25  
Handle: slim gola antracite  
Plinth h6: antracite

**Bas.**

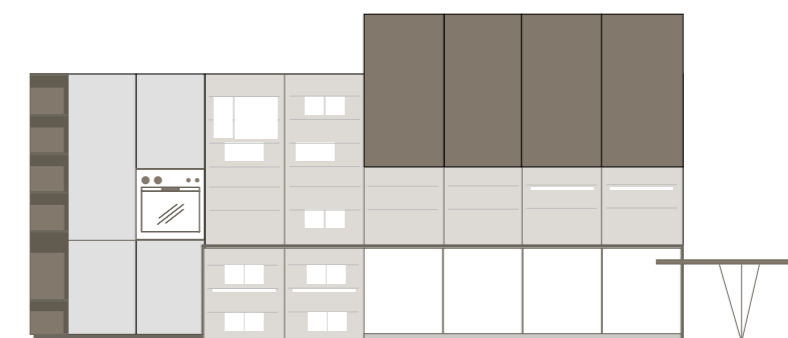
Caisson h80: antracite  
Porte: Ral 7044 mat  
Plan de travail: Hpl Alabastro Grey ep.1,2 cm  
Type de poignée: gorge plate antracite  
Socle h6: antracite

**Hauts.**

Caisson h130: antracite  
Porte: Evolve P25  
Type de poignée: gorge slim pour meuble haut

**Colonnes.**

Caisson h210: antracite  
Porte: Evolve P25  
Element ouvert: Evolve P25  
Type de poignée: gorge slim antracite  
Socle h6: antracite



RAL 7035

KREA LAVA

TOP FENIX BRONZO DOHA 2629

**. MIKA SMART .**

Un armonioso gioco di linee geometriche e funzionali: alla ricerca della massima libertà compositiva.

**E** The beauty of clean and elegant lines: creative spaces and fully customizable compositions.

**F** Un jeu harmonieux de lignes géométriques et fonctionnelles: à la recherche d'une liberté de composition maximale.







**Cucinesse**  
Kitchens

76

I pensili extralarge con gola slim, facili da organizzare, creano un unico elemento compositivo. Infiniti giochi si realizzano con i nuovi elementi in lamiera finitura nera.

E The extralarge wall units with gola profile, easy to organize, create a single compositional element. The new metal elements allows new designing solutions.

F Les meubles hauts extra larges avec gorge, faciles a organiser, créent un élément unique. Des jeux de composition infinis se créent avec les nouveaux éléments en fer noir.



**Collezione**  
Collection







## Cucine Kitchens

### . MIKA SMART .

#### Basi.

Struttura h80: antracite  
Anta: RAL 7035 opaco  
Elemento a giorno h35: lamiera finitura nera  
Top: Fenix 2629 sp.2 cm  
Snack: Krea Lava sp.4 cm  
Sistema maniglia: gola slim antracite  
Zoccolo h6: antracite

#### Pensili.

Struttura h60: antracite  
Anta: Krea Lava  
Elemento a giorno h70: lamiera finitura nera  
Sistema maniglia: gola slim per pensile

#### Colonne.

Struttura h210: antracite  
Anta: RAL 7035 opaco  
Elemento a giorno: Krea Lava  
Sistema maniglia: gola slim antracite  
Zoccolo h6: antracite

#### Base units.

Structure h80: anthracite  
Door: RAL 7035 matt  
Open element h35: sheet metal black finish  
Top: Fenix 2629 th.2 cm  
Snack: Krea Lava th.4 cm  
Handle: slim gola anthracite  
Plinth h6: anthracite

#### Wall units.

Structure h60: anthracite  
Door: Krea Lava  
Open element h70: sheet metal black finish  
Handle: slim gola slim for wall unit

#### Tall units.

Structure h210: anthracite  
Door: RAL 7035 matt  
Open element: Krea Lava  
Handle: slim gola anthracite  
Plinth h6: anthracite

#### Bas.

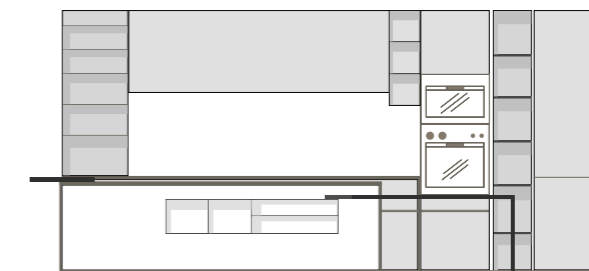
Caisson h80: anthracite  
Porte: Ral 7035 mat  
Elements ouverts h35: fer noir  
Plan de travail: Fenix 2629 ep.2 cm  
Snack: Krea Lava ep.4 cm  
Type de poignée: gorge slim anthracite  
Socle h6: anthracite

#### Hauts.

Caisson h60: anthracite  
Porte: Krea Lava  
Elements ouverts: fer noir  
Type de poignée: gorge slim pour meuble haut

#### Colonnes.

Caisson h210: anthracite  
Porte: RAL 7035 mat  
Elements ouverts: Krea Lava  
Type de poignée: gorge slim anthracite  
Socle h6: anthracite



Area Tecnica  
Technical Area

Cucinesse realizza tutte le sue collezioni in Italia usando componenti e materie prime selezionate.

Cucinesse si riserva di apportare, senza preavviso, ogni modifica mirata al miglioramento funzionale e qualitativo dei propri prodotti. Testi e disegni presenti in questo catalogo hanno scopo divulgativo: per ogni aspetto tecnico e dimensionale fare riferimento ai listini aziendali e relativi aggiornamenti. I campioni di colori e materiali hanno valore indicativo.

**E** All the Cucinesse's collections are made in Italy with selected components and raw materials.

Cucinesse realizes all the necessary changes to improve the functionality and quality of the products. Texts and drawings in this catalogue have the purpose to divulge. For any technical information, refer to the company's catalogues with the relative updates.

The colors and materials samples have an indicative value.

**F** Cucinesse réalise toutes ses collections en Italie en utilisant des composants et matériaux de premier choix.

Cucinesse se réserve le droit d'apporter, sans préavis, des modifications pour une fonctionnalité meilleure et qualitative de ses produits. Les textes et dessins présents dans ce catalogue sont à titre informatif: tout aspect technique et de dimensions fait référence à notre tarif général et à ses mises à jour. Les échantillons de couleurs et matériaux ont une valeur indicative.

# cucinesse

Via Brodolini, 21/25  
Montelabbate PU  
Tel. +39 0721491637  
Fax +39 0721 490868  
cucinesse@cucinesse.it

[www.cucinesse.it](http://www.cucinesse.it)

#### Creative Direction

Up studio

#### Graphic Design

Up studio

#### Image

Studio leon

#### Styling

Giorgia Angelini

#### Pre press

Studio59

#### Print

Grapho5

Gennaio 2020

Finitions .

Finishes .

Finiture .

Da un'idea alla realizzazione della cucina.  
Modi diversi di interpretare il cuore della tua vita quotidiana.

Cucinesse arreda la tua idea di casa.

**E** From an idea to the realization of the kitchen.  
Different ways to think about the heart of your everyday life.

Cucinesse is creating your idea of house.

**F** Cela donne une idée à la réalisation de la cuisine.  
Des manières différentes d'interpréter le cœur de ta vie quotidienne.

Cucinesse aménage ton idée de la maison.



